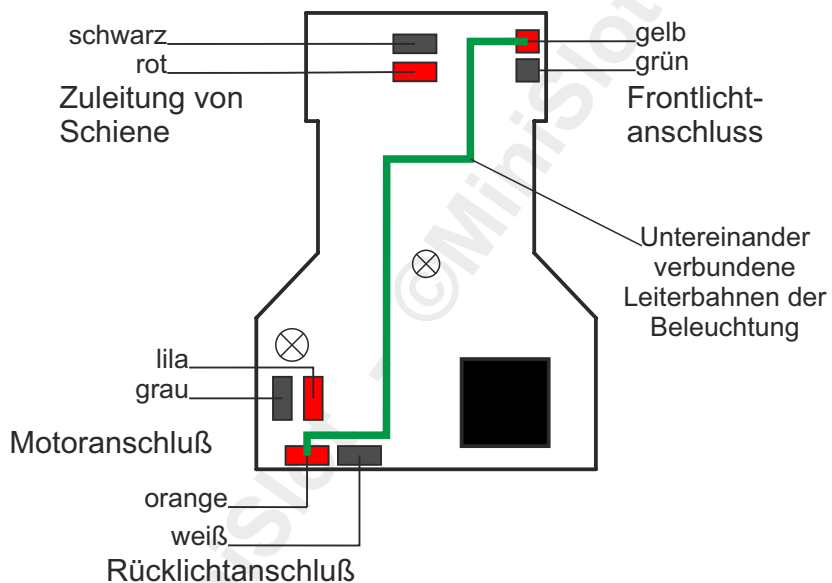


## Decoder 26733/26745

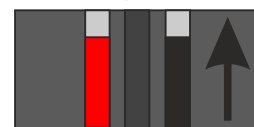
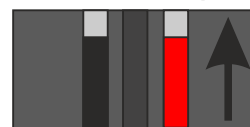
### Decoderansicht von oben



■ Positiv ■ Negativ

Analog

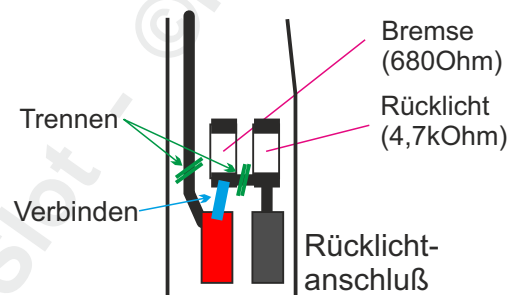
Digital



Durch den Schalter wird nur die Polarität am Decoder geändert und so auch die Drehrichtung des Motor erhalten. Eine Umschaltung in den Digital-/Analogmodus findet allein durch den Decoder selbst statt.

## Trennung von Bremse und Rücklicht

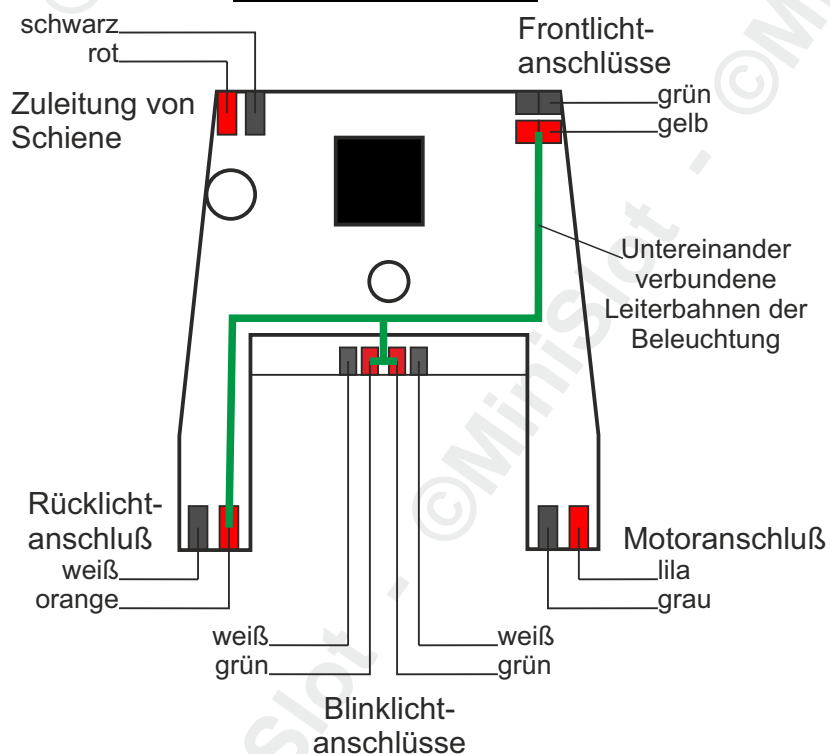
### Decoderansicht (26732) von unten



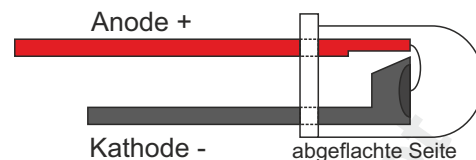
Den Positiven Pol z.B. bei den Frontlichtern abgreifen

## Decoder 26732/26743

### Decoderansicht von oben



## LED-Polarität



©MiniSlot

Weitergehende Veröffentlichungen  
ohne Erlaubnis nicht gestattet

Member auf  
[www.freeslotter.de](http://www.freeslotter.de)  
Das Slotracing Forum

